

**ПРОЕКТ ПО ЭКОЛОГИЧЕСКОМУ ВОСПИТАНИЮ
ДОШКОЛЬНИКОВ
В ПОДГОТОВИТЕЛЬНОЙ ГРУППЕ**

**«СБЕРЕЖЕМ ПРИРОДУ,
УБЕРЕМ МУСОР ВОКРУГ НАС».**

**РАЗРАБОТАЛА:
ВОСПИТАТЕЛЬ ЛАРИОНОВА.А.М.
РОДИТЕЛИ И ВОСПИТАННИКИ
ПОДГОТОВИТЕЛЬНОЙ ГРУППЫ**



**АРТЁМОВСКИЙ
2020**

Цель проекта:

«Сформировать у детей осознанную экологическую культуру, представление о чистоте окружающей среды, как о важной составляющей здоровья и всего живого на Земле; воспитание бережного отношения к природе. Развивать экологическое сознание детей, исследовательские навыки, умение анализировать и делать выводы.»



Цель детей в проекте:

- Куда девается мусор?*
- Может ли этот мусор навредить природе, ее обитателям?*
- В результате практических действий с бросовым материалом использовать как вторсырье для изготовления поделок.*



Задачи проекта:

- расширять знания детей о взаимозависимости мира природы и деятельности человека;
- формировать представления о целесообразности вторичного использования бытовых и хозяйственных отходов;
- способствовать активному вовлечению родителей в совместную деятельность с ребенком в условиях семьи и детского сада.



Постановка проблемной ситуации:

1. Что происходит с мусором природного и искусственного происхождения.

2. Что нужно сделать с мусором, чтобы он не загрязнял окружающую среду.



Этапы нашей работы:

Подготовительный этап

- 1. Обратили внимание на мусор, который окружает нас вокруг, который мы выбрасываем каждый день дома, в детском саду. Куда он девается? Есть ли мусор в окрестностях детского сада? Откуда он там берется? Есть ли рядом мусорные баки, урны, куда можно выкидывать мусор, не загрязняя среду?
- 2. Чтение и обсуждение произведений художественной литературы по теме.



Основной этап

1. Беседа «Помогите природе».
2. Наблюдение «Что происходит в природе со старыми листьями?»
3. Наблюдение и беседа «Куда девается мусор?»
4. Рисование «Загрязнения нашего края», «Мы за чистые улицы».
5. «Бросаем умный взгляд на бросовый материал» — работа в творческой мастерской, изготовление поделок из бросового материала.
6. Творческая мастерская по изготовлению поделок «Вторая жизнь отходам».




Исследовательский этап.

- *1. Субботник на участке.*
- *2. Посадка клёна совместно с детьми.*
 - *3. Ухаживание за цветниками.*
- *4. Беседа о том, куда девается этот мусор?
Что с ним произойдет через год?*



«Вторая жизнь отходам»











Посадка клёна.









Субботник на участке.









Садим цветы.









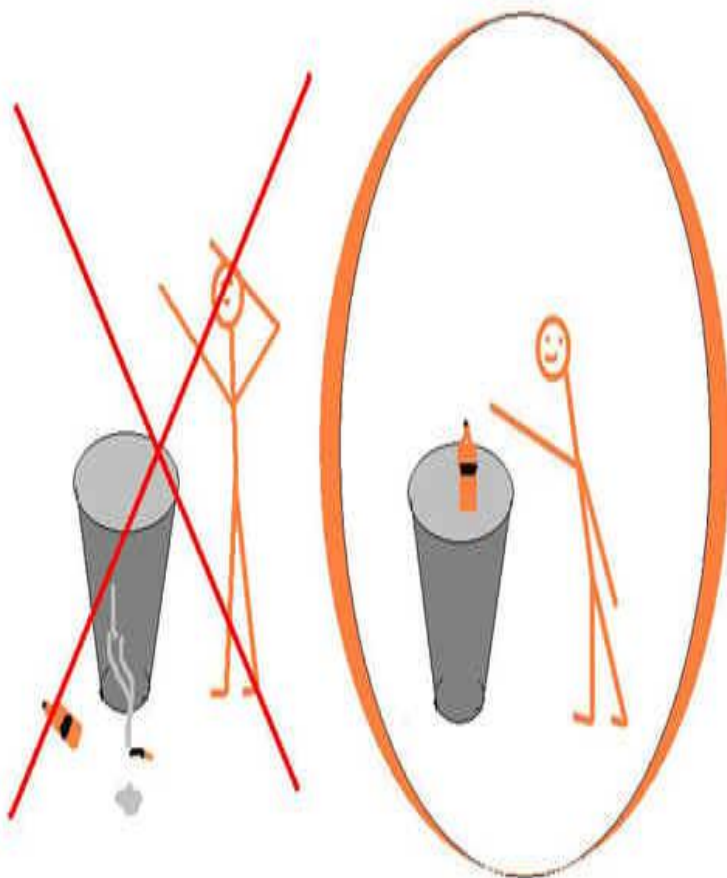






Листовка – агитация!

ВЫКИДЫВАЙТЕ МУСОР В УРНЫ !!!










Демонстрация костюмов из бросового материала.















ПОМНИТЕ!!!

«Каждый из нас хочет жить на чистой планете, дышать чистым воздухом, купаться в чистой реке и любоваться природой, а не мусором. Добиться этого мы сможем все вместе. За нами будущее, чистое будущее!»



СПАСИБО ЗА ВНИМАНИЕ.

