


**МУНИЦИПАЛЬНОЕ БЮДЖЕТНОЕ ДОШКОЛЬНОЕ ОБРАЗОВАТЕЛЬНОЕ
УЧРЕЖДЕНИЕ №4.**


**Маршрутный лист образовательной деятельности
август 2020 год.**

Для воспитанников группы «Ягодки» 4 – 5 лет.

**Тема: «Наш весёлый огород,
что здесь только не растёт».**



**Презентацию подготовила
Воспитатель средней группы
Ларионова Алсу
Миннизартдиновна**



**«Огород наш, огород
Все на нем всегда растет!
Витаминов целый клад,
Приходите все к нам в сад.»**

Что такое огород?



1. Как у наших у ворот
Мы разбили огород:
Здесь петрушка, там укроп,
Вот картофель и горох.

2. Грядка к грядочке идут,
И на них всегда растут
Помидоры красные -
На вкус прекрасные.

3. На засолку - огурцы,
Для борща найду свеклы,
Для салата - перец, лук,
Лишь бы нам хватило рук!

4. Что такое огород -
Витаминов хоровод!
Ешьте прямо с грядки -
Будет все в порядке.

(Е. В. Багрова)





Алтей

ЗАГАДКИ С ГРЯДКИ





Загадки про овощи:

В огороде - жёлтый мяч.
Только не бежит он вскачь,
Он как полная луна.
Вкусные в нём семена.
(Тыква)

Как на грядке под листок
Закатился чурбачок -
Зеленец удаленький,
Вкусный овощ маленький.
(Огурец)

У извилистой дорожки
Растёт солнышко на ножке.
Как дозреет солнышко,
Будет горстка зёрнышек.
(Подсолнух)

Это вовсе не игрушка -
Ароматная...
(Петрушка)

Что это за рысачок
Завалился на бочок?
Сам упитанный, салатный.
Верно, детки...
(Кабачок)

Хоть чернил он не видал,
Фиолетовым вдруг стал,
Любят овощ Ваня, Жан...
Так ведь это...
(Баклажан)

Зелёная толстуха
Надела уйму юбок.
Стоит как балерина,
Из листьев её пелерина.
(Капуста)

Золотистый и полезный,
Витаминный, хотя резкий,
Горький вкус имеет он...
Обжигает... Не лимон.
(Лук)

В зелёной палатке
Колобки спят сладко.
Много круглых крошек!
Что это?
(Горошек)

Красный, детки, но не мак
В огороде - не бурак
Сочный лакомый синьор.
Угадали?
(Помидор)





В огороде стоит,
Урожай сторожит,
Его птицы боятся,
Близко не садятся.

Разоцветое в тряпье,
Из соломы всё оно,
Догадайся, что же это,
В огороде стоит летом?

**Удивляется народ:
Что за чудо-огород?
Здесь редис есть и салат,
Лук, петрушка и шпинат.
Помидоры, огурцы
Зреют дружно молодцы!
И картофель, и капуста
Растут на грядках густо густо.
И все дружно говорят:
"Мы растём здесь для ребят.
За усердие и труд
Урожай весь соберут**



Дидактическая игра «Доскажи словечко»



В парнике стоит с утра
Невозможная жара!
И свисают, молодцы,
В пышных листьях... Огурцы!

Был зелёным – пожелтел,
Куртку красную надел.
Это что за светофор?
Спит в теплице... Помидор!

Кустик пышненький над грядкой,
Корень круглый, желтый, сладкий!
Держит грядка овощ крепко.
Что за овощ жёлтый?... Репка!

Рыжая царица
На грядке золотистая.
Царствовать привыкла
Лежебока... Тыква!

В огороде по порядку
Занимают сёстры грядку.
И в оранжевой обновке
Щеголяют все... Морковки!

У неё плоды-початки,
И вкусны они, и сладки
Накормила всех от пуза
Золотая... Кукуруза!

Под кустом копнёшь немножко,
Выглянет на свет... Картошка!




СКОРОГОВОРКИ

- КЛАЛА КЛАВА ЛУК НА ПОЛКУ,
КЛИКНУЛА К СЕБЕ НИКОЛКУ.
- СВЁКЛА У ФЁКЛЫ СОХЛА И МОКЛА,
СОХЛА И МОКЛА ПОКА НЕ ПОБЛЁКЛА.
- ПОСАДИЛ ДЕД ЛУК, ОТРАСТИЛ ЛУКУ ЧУБ.
УВИДАЛ ЛУК ВНУК, ОБОРВАЛ ЛУКУ ЧУБ.





Сопоставление



Попробуй
Подобрать
овощ к
соответствующей
фигуре



Викторина



- У каких овощей едят корни, клубни?
морковь, свекла, картофель, лук, редис
- У каких овощей едят листья?
капуста, салат, укроп, петрушка, щавель, сельдерей
- У каких овощей едят плоды? томат, огурец
- У каких овощей едят семена?
горох, фасоль, кукуруза
- С каких овощей срезают кожицу?
картофель, репа
- С каких овощей соскабливают кожицу?
молодой, картофель, морковь, петрушка
- Какие овощи едят мытыми? все



Чтение художественной литературы



- ❖ «Вершки и корешки» р.н. сказка
- ❖ «Пых» бел.н. сказка
- ❖ «Колосок» укр.н. сказка
- ❖ «Овощи» Ю. Тувим.
- ❖ «Удивительный огород»
Н.Кончаловская
- ❖ Загадки, пословицы и поговорки о труде, овощах, орудиях труда.

Родителям рекомендуется:

Рассмотреть с ребенком натуральные овощи: картофель, огурец, морковь, капусту, горох, свеклу, лук, перец, баклажан, редис, тыкву, репу.

Обратить внимание на их форму, размер, цвет, запах и вкус. Рассказать и по возможности показать ребенку, где и как растут овощи, что из них готовят (суп, салат, винегрет....) Поговорить с ребенком о труде колхозников на полях осенью.



Предлагаю сфотографировать детей в саду или огороде около любой грядки (можно как поливают).

- **Посмотрите с ребёнком мультфильм:
«Есть у нас огород»,
<https://www.youtube.com/watch?v=8om6K60O418>**

Фотографии отправить в ВАТТСАПШ группы.

Давайте ещё раз вспомним с детьми правила дорожного движения.

Предлагаю вам посмотреть с детьми развивающий мультфильм.

<https://www.youtube.com/watch?v=BpSaciKszhQ>