


Маршрутный лист на 23.04.2020

1 младшая группа Ладушки 2-3 года.

Тема недели: Азбука безопасности.

Спички – это не игрушки.




Четверг  
23 Апреля



Физкультурное

Конструирование  
«Гараж для  
пожарной  
машины»



## Конструирование «Гараж для пожарной машины»

### Цель:

- Обучать ребенка умению выполнять постройку гаража посредством показа действий взрослого;
- Учить различать цвета и формы деталей (кубик, кирпичик, квадрат, прямоугольник) в процессе создания простейших построек;

### Оборудование:

Напольный строительный материал (кубики, конструктор) игрушка – машина.

### Ход

Посмотри что я тебе сейчас покажу. Как ты думаешь, кто живёт в домах?

- Люди.
- А где живут машины?
- Машины живут в гаражах.
- Правильно! Только наша пожарная машина стоит одна на ковре. А давай вместе построим для машины гараж в котором она будет жить?
- А какие части есть у гаража?
- У гаража есть стены и крыша.
- Ау гаража есть окна?
- В гараже окон нет.
- Правильно.

(Ребенок приступает к строительству гаража)


- Давай вместе посмотрим на наш гараж и узнаем: какого цвета у него стены и крыша, где у него въезд, а где выезд, машины какого размера могут жить в таком гараже?

- Что мы с тобой сегодня строили?

Ребенок: гараж!

А из чего строили гараж? Какие детали нам понадобились?

(Ребенок отвечает на вопросы, если ваш ребеночек еще не говорит не стесняйтесь ответить за него. Помогите ему еще раз повторить чем вы занимались)



## Физкультурное «ЧЕРЕЗ РУЧЕЕК»

**Задачи:** Развивать у ребенка ловкость, упражнять в прыжках на обеих ногах, в равновесии.

**Описание:** Ребенок сидит на стульчике, в 6 шагах от него кладутся 2 шнура, расстояние между ними 2 метра – это ручеек. Ребенок должен по камушкам – дощечкам перебраться на другой берег не замочив ног. Дощечки положены с таким расчетом, чтобы ребенок мог прыгнуть обеими ногами с одного камушка на другой. По слову «Пошли!» ребенок шагает по камушкам дощечкам (если у вас нет дощечек или камушков можно положить платочки кружки из бумаги или другой какой материал какой у вас есть дома)

**Варианты:** Увеличить расстояние между шнурами, обходить предметы, перебираясь на другой берег. Прыгать на двух ногах.

