

Маршрутный лист

Старшая группа «Солнышко»

Занятие: Познавательно –исследовательская(математика)
Игра-викторина «Знатоки дорожных правил»

- Цель.** 1.повторить и закрепить правила дорожного движения.
2. Закрепить знания детей о правилах дорожного движения.
3. Создание положительного эмоционального настроения.

(Приложение №1)

Занятие: Познавательно – исследовательское
(конструирование)
открытка антистресс

(Приложение№2)

Цель: Вызвать исключительно положительные эмоции. Дети могут играть с ними.
Совместная деятельность ребенка с родителем.

Тема недели:
«Неделя пожарной безопасности ЧС»
22.04.20

Примечание №1

Привет, друзья!

Сегодня у вас большой и интересный день!

_ Мы в этом году познакомились с **правилами дорожного** движения и хочу проверить ваши знания.

_ Ты попал в детский сад, на игру веселых и находчивых. Тема нашей сегодняшней игры «**Знатоки дорожных правил**».

Вопросы к первому раунду

1. На какой сигнал светофора можно переходить **дорогу**? *(на зеленый)*
2. Сколько колес у автомобиля? *(5 колес – запасное колесо; 4 колеса)*
3. Какими геометрическими фигурами на проезжей части улицы и дороги обозначен пешеходный переход? *(Прямоугольник)*
4. Если на дороге случилась беда, срочно звони*(02)*
5. Какие машины могут ехать на красный свет? *(Спецмашины)*
6. Какого дорожного знака не существуют? *(Самолет)*
7. Где следует ожидать автобуса? *(Остановка)*
8. Кто поможет вам перейти через дорогу? *(Зебра)*



Молодцы, справились с заданием.

На этом раунд закончен и переходим ко 2-му раунду «Угадай звуки на дороге».

-Проверим, умеете ли вы узнавать звуки на дороге.

Звучит аудио запись звуков машины, сирены полиции, трактора, мотоцикла и лошади

<https://yandex.ru/video/preview/?filmId=12075154499218792496&text=звуки%20сирена%20полиция&text=сирена%20&path=wizard&parent-reqid=1587468478472319-1629183090445217555614182-production-app-host-man-web-yp-258&redircnt=1587468481.1>

<https://yandex.ru/video/preview/?filmId=8089542565884845562&text=звуки%20трактора&path=wizard&parent-reqid=1587468576112835-478737606097250506300244-prestable-app-host-sas-web-yp-130&redircnt=1587468578.1>

<https://yandex.ru/video/preview/?filmId=13900834907335445101&text=звук%20мотоцикла&path=wizard&parent-reqid=1587468686935811-1454195121213589016500198-production-app-host-vla-web-yp-335&redircnt=1587468710.1>

<https://yandex.ru/video/preview/?filmId=9694629824676274711&text=звуки%20лошадь&path=wizard&parent-reqid=1587468776516729-469568487094056651700126-production-app-host-sas-web-yp-125&redircnt=1587468778.1>

(ребенок не смотрит видео, пока не отгадает)

Танец «Дорожные знаки»

<https://yandex.ru/video/preview/?filmId=15829460931514393735&text=танец+дорожные+знаки>

Третий раунд

- Все вы любите смотреть мультфильмы. Сейчас проверим, знаете ли вы, на каком транспорте передвигались герои мультфильмов, сказок, в которых упоминаются транспортные средства.

- На чем ехал Емеля к царю во дворец? (*На печке*).

- Любимый вид транспорта кота Леопольда? (*Двухколесный велосипед*).

- Во что превратила добрая Фея тыкву для Золушки? (*В карету*).

- Какой личный транспорт у Бабы Яги? (*Ступа*).

- На чем поехал в Ленинград человек рассеянный? (*На поезде*)

- Что подарили родители дяди Федора почтальону Печкину? (*Велосипед*).

_ -Молодцы ребята, и с этим заданием вы тоже **справились**.



Четвертый раунд

ПРАВИЛА ДОРОЖНОГО ДВИЖЕНИЯ



Если красный
свет горит,
Это значит
путь закрыт!



Желтый -
подожди чуть-чуть,
Будь готов
продолжить путь!



А зелёный свет
горит,
Это значит
путь открыт!



Рассмотри и ответь на вопросы


Занятие 1

ПОЧЕМУ ДЕТИ ПОПАДАЮТ В ДОРОЖНЫЕ АВАРИИ

Задание 1*

Посмотри внимательно на картинки.

Напиши под ними, можно так делать, как мальчики и девочки, или нельзя. Как ты думаешь, в чём опасность их неправильного поведения?




* Тексты всех заданий читает педагог.

zepar@coj.umy.ru

Задание 2

Каким из этих машин разрешён проезд на красный сигнал светофора и навстречу движению транспорта? Обведи картинки этих машин красным карандашом (фломастером).



Контрольные вопросы

1. Зачем нужен светофор?
2. Что означает жёлтый сигнал светофора?
3. Что означают «красный стоящий человечек» и «зелёный шагающий человечек» на светофорах для пешеходов?

zepar@coj.umy.ru

Дидактическая игра «Четвертый лишний»

Цель: 1. Закреплять у детей умение классифицировать предметы.

Назовите лишнего участника дорожного движения:
· Грузовик · Дом · «Скорая помощь» · Снегоуборочная машина.

2. Назовите лишнее транспортное средство:
· Легковая машина · Грузовая машина · Автобус · Детская коляска

3. Назовите транспортное средство, не относящееся к общественному транспорту: · Автобус · Трамвай · Грузовик · Троллейбус
4. Назовите лишний «глаз» светофора: · Красный · Синий · Желтый · Зеленый



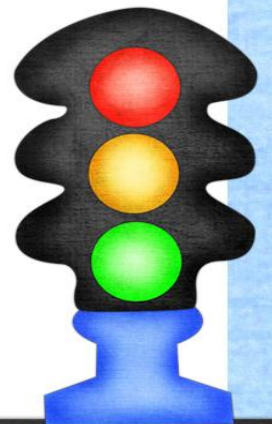
Внимание на дороге!

В транспортной игре может участвовать любое количество детей.

С помощью считалки выбирается ведущий.

Ведущий перечисляет различные виды транспорта, чередуя их с предметами, растениями и животными. Если названное слово имеет отношение к транспорту, игроки должны хлопнуть в ладоши, если нет — стоять молча, не двигаясь. Тот, кто допустил ошибку, выбывает из игры.

Победителем становится самый внимательный участник.





Задание 2. Соедини линией знак и место, где он должен стоять.



Пешеходный переход. Здесь можно перейти дорогу по светофору и «зебре» на асфальте. Водители обязаны пропустить пешеходов



Знак, запрещающий движение пешеходов в этом месте



Знак говорит о том, что водителю нужно быть очень внимательным — поблизости школа или сад

Огражденная проезжая часть с интенсивным движением

Школа

«Зебра»
на проезжей части

-Молодцы ребята, вы справились со всеми заданиями.

Ребята, вы все молодцы! Дети показали отличные знания.

На улице будьте внимательны, дети!

Твердо запомните **правила эти**.

Помните **правила эти всегда**,

Чтоб не случилась с вами беда!

Ведущий: Вот и закончилась наша викторина «*Знайки дорожных правил*». Сейчас исполняется песню

(Танцуем ВСЕ) Пришлите фото по желанию.

<https://yandex.ru/video/preview/?filmId=16582923512073694600&text=песни%20про%20дорожное%20движение%20для%20детей&text=песни%20&path=wizard&parent-reqid=1587470249208135-1272639073593495413314307-production-app-host-vla-web-yp-311&redircnt=1587470252.1>

*У вас все получилось!
Молодцы!*



ИЗУЧАЙ ПРАВИЛА ДОРОЖНОГО ДВИЖЕНИЯ!

Бывает улица очень опасной
И в городе, и в глуши.



Дорожные правила знать прекрасно

Все должны малыши.

Маленькому ни к чему

Ходить куда-то одному.

Не будь таким упрямым,

Всегда будь рядом с мамой.



И должен знать ты с детских пор,

О чем сигналил светофор,

О том, что переходы

Помогут пешеходу.

Правила дорожные

Не так уж и сложны,

Только в жизни правила

Очень всем нужны.

Девочки и мальчики,

Все, без исключения,

Изучайте правила

Дорожного движения!



<https://yandex.ru/video/preview/?filmId=17462185803257740337&text=Котик%20антистресс%20мастер%20класс&path=wizard&parent-reqid=1587469110898613-1520236020286989417500200-production-app-host-man-web-yp-288&redircnt=1587469114.1> **Привет ,а вот и я. (Пришлите мне фото)**

