

маршрутный лист для детей средней группы « Капелька» 21.04.20

Среда - 22.04.20

Конструктивная деятельность

Пальчиковая гимнастика

Мы – пожарные

На машине ярко – красной

Двумя руками имитируем езду на машине «крутим руль».

Мчимся мы вперед.

Ритмично щёлкаем пальцами рук.

Труд тяжёлый и опасный

Энергично потираем ладонь о ладонь вертикально.

Нас, пожарных, ждёт. *Скрещивают руки на груди и ритмично похлопываем по плечам*

скрещенными руками.

Вой пронзительный сирены

Ритмично покачивают головой.

Может оглушить.

Указательные пальцы обеих рук подносим к ушам, ритмично постукиваем.

Будем и водой, и пеной.

Ритмично «выбрасываем» пальцы из сжатого кулака.

Мы пожар тушить.

Ритмично постукивают кулачками друг о друга

Что на улице самое опасное?

Цель: Формировать представление дошкольников о безопасности на улицах и дорогах. Учить быть внимательными. Ответ: Многие думают, что самое опасное на улице — движущаяся машина. Она опасна, если мы попытаемся перейти улицу перед близко идущей машиной. Но анализ дорожных происшествий доказывает, что не менее опасны стоящие машины, из-за которых, не убедившись в безопасности на проезжей части, мы начинаем переходить улицу. При этом нарушается требование: «я должен видеть, и я должен быть виден».

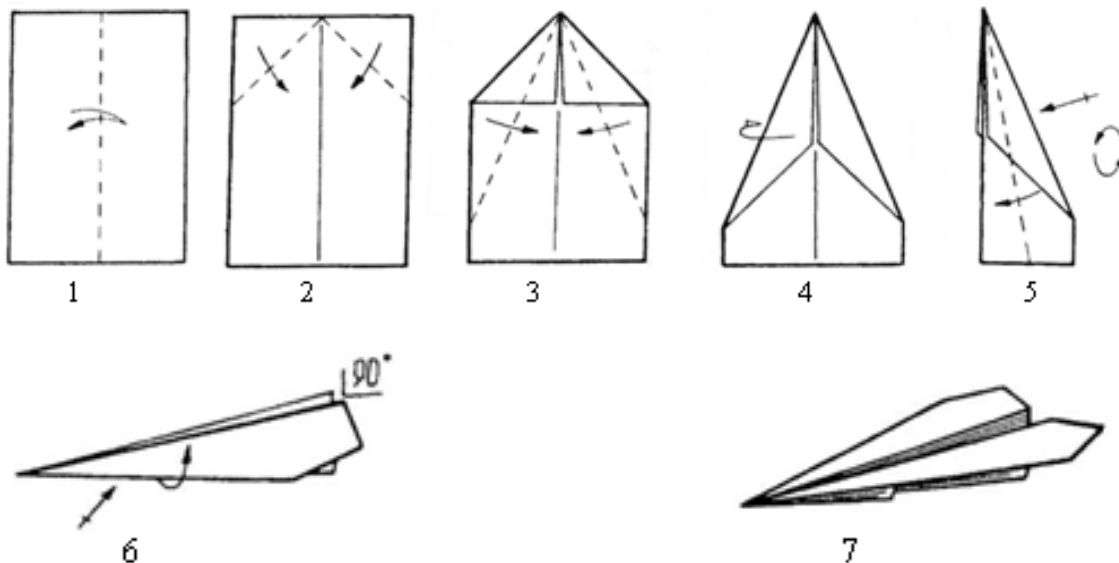


Конструирование самолета из бумаги.

Дети складывают из бумаги самолет по инструкции воспитателя.

Инструкция:

1. Наметь линию.
2. Загни два угла.
3. Загни получившиеся углы.
4. Сложи пополам.
5. Опустити и согни одно крыло и другое. Поверни на столе.
6. Отогни крылья.



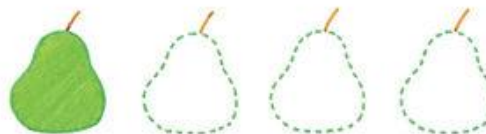
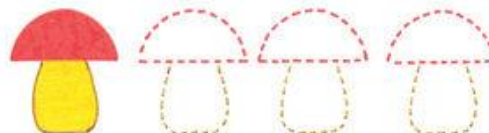
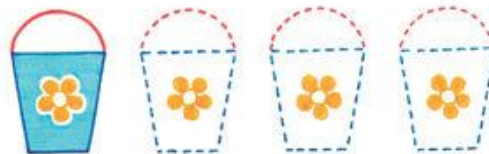
Сделать одну из поделок (по желанию)





(фото отправить воспитателю)


Обведи рисунки и раскрась их.



О! ЛЕСНЫЕ ЯБЛОЧКИ! ВКУУУСНЫЕ!



* Найди и закрась только яблоки.



Жду ваших результатов. *Желаю успеха!*

