

Маршрутный лист

Старшая группа «Солнышко»

Занятие: Общение

Цель Упражнять в умении задавать и отвечать на вопросы, внимательно слушать собеседника.

Развивать выдержку, память, диалогическую речь, познавательную активность.

Познакомить детей с правилами поведения при пожаре. Закрепить знание детей о причинах возникновения пожаров, правилах пожарной безопасности и доступных средствах пожаротушения.

Продолжать знакомить с номером 01, по которому надо звонить, если случился пожар.

(Приложение №1)

Тема: Лепка «Пожарная машина»

Цель Использовать знакомые приемы

(Приложение №2)


Тема недели:

«Неделя пожарной безопасности ЧС»


20.04.20

Мы сегодня поговорим о твоей безопасности, рассмотрим памятку, Расскажи, что ты понял.

НЕ ИГРАЙ С ОГНЕМ!



Задание 19.



Загорелся Кошкин дом.
Помоги пожарной машине найти к нему дорогу.

«Дополни словечком»

Цели: развить фонематический слух, умение рифмовать; закреплять знания о пожарной безопасности.

Ход игры:

Ведущий читает двустрочные стихи, последнее слово во второй строке дети придумывают сами, рифмуя его с последним словом предыдущей строки.

01

Пожар мы быстро победим,
Коль позвоним по... («01»).

Если стал гореть забор,
Доставай скорей ... (топор).

Если все в дыму у нас,
Надевай ... (противогаз).

У пожарных не напрасно
Цвет машины ярко-... (красный).

Наш брандспойт
Был очень старый
И не мог тушить ... (пожары).
Мчалась лестница все выше,
Поднялась до самой ... (крыши).
Вдоль по улице, как птица,
На пожар машина ... (мчится).
На пожаре ждет беда,
Если кончилась ... (вода).



Чтоб огонь нам одолеть,
Надо вовремя ... (успеть).
Ох, опасные сестрички -
Это маленькие ... (спички).
Знать обязан каждый житель,
Где висит ... (огнетушитель).
При пожаре не зевай,
Огонь водою ... (заливай).
Деревянные сестрички
В коробочке.



«Отгадай слово»

Детям предлагается несколько кратких словесных определений, по которым они должны отгадать стоящее за ними слово. Если ребенок отгадывает с первой подсказки, тогда получает 3 очка, если со второй - 2, с третьей - 1 очко. Например:

«ТЕПЛО»

- ❖ Это бывает с рукой, когда на нее надета варежка. Как мы это называем?
- ❖ Это бывает, когда на улице светит солнышко.
- ❖ Это бывает, когда дома натопят печку или включают отопление.

«ПОЖАР»

- ❖ При этом гибнут леса, постройки, иногда люди.
- ❖ Чтобы с этим сражаться, у нас есть пожарная охрана.
- ❖ Когда это случается,

становится страшно и можно остаться без дома и вещей.

«ГОРЕТЬ»

- ❖ Это бывает с электрической лампочкой, которую включили в сеть.
- ❖ Это бывает с бельем, которое сушат над газовой плитой.
- ❖ Это бывает, когда к бумаге или селу подносят горящие спички.

«ТУШИТЬ»


- ❖ Для этого пожарные выезжают по вызову.



ДЕТЯМ О ПРОФЕССИИ ПОЖАРНЫХ



ЗАДАНИЕ ПО КАРТИНКАМ: НАЙДИ 15 ОТЛИЧИЙ



Пусть знает
каждый
гражданин:
Пожарный
номер -



01

Вырежи и вставь картинки



ЧТО НУЖНО ПОЖАРНОМУ ДЛЯ РАБОТЫ



Меню

Воспитатель: Латышева Любовь
Господина

