

Маршрутный лист образовательной деятельности подготовительной группы №5 на вторник 14.04.2020.


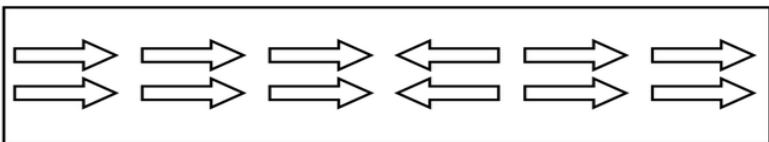
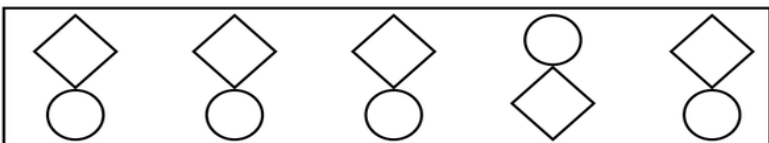
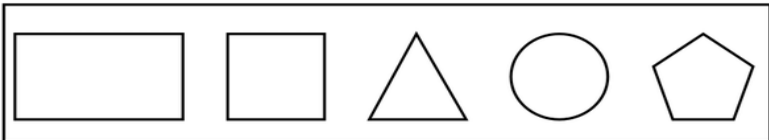
Дни недели	Вид образовательной деятельности	Тема образовательной деятельности	Ссылки
Вторник 14.04	Познавательно - исследовательская (ФЭМП)	«Весёлая математика»	Приложение №1
	Художественное конструирование (ручной труд)	Оригами «Русская матрёшка»	Приложение №2

Приложение №1 «Весёлая математика»

Задание №1.

ВЕСЁЛАЯ МАТЕМАТИКА

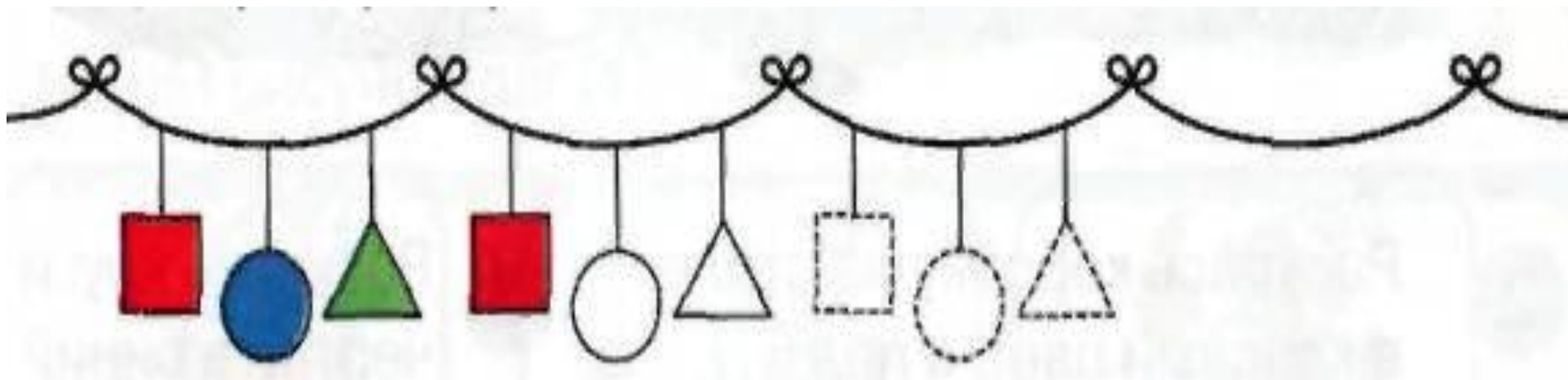
Внимательно рассмотри рисунки. Найди лишнее изображение в каждом задании. Объясни свой выбор.



www.pochemu4ka.ru

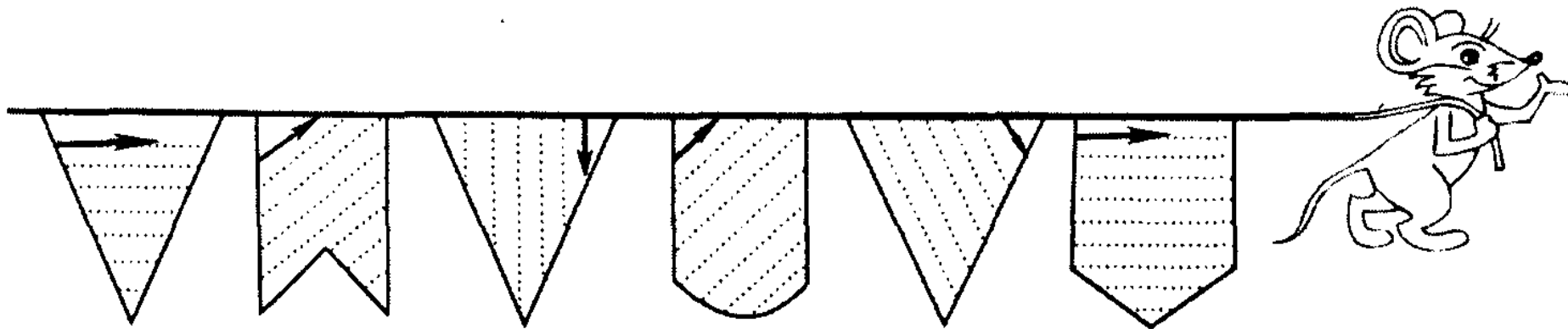
Задание 2.

Дополни и раскрась ряд.



Задание 3.

Помоги мышке заштриховать флажки.



Задание 4.

Сосчитай флажки слева направо. Раскрась второй флажок желтым цветом, третий - синим, пятый - зеленым.



Сосчитай кораблики слева направо. Раскрась первый - красным цветом, четвертый - голубым, шестой - оранжевым.



Сосчитай домики слева направо. Раскрась второй - синим цветом, третий - зеленым, пятый - красным.



derr-dobrush.of.by

Задание 5.

Расставь знаки $>$, $<$, $=$.

$5 \bigcirc 7$

$4 \bigcirc 4$

$1 \bigcirc 6$

$6 \bigcirc 2$

$5 \bigcirc 3$

$9 \bigcirc 9$

$7 \bigcirc 3$

$2 \bigcirc 1$

$8 \bigcirc 7$

$9 \bigcirc 2$

$7 \bigcirc 7$

$5 \bigcirc 4$

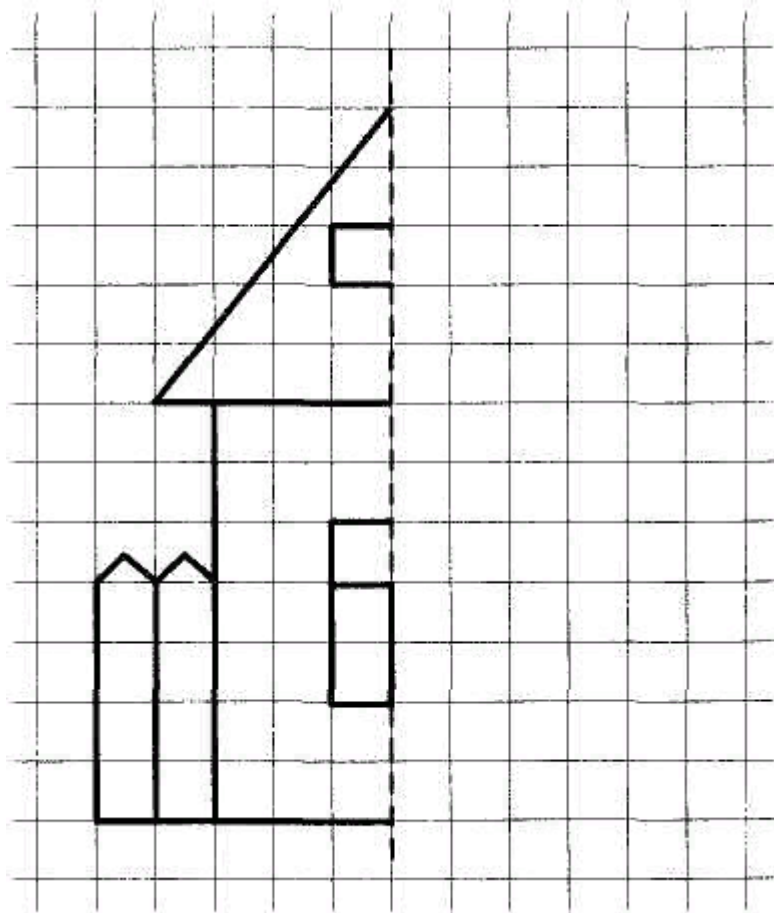
$1 \bigcirc 8$

$3 \bigcirc 9$

$0 \bigcirc 0$

Задание 6.

Дополни рисунок.



Приложение №2. Оригами «Русская матрёшка».



Русская матрёшка,
Как ты хороша!
Яркая одежда
На тебе всегда.
Сарафаны расписные
Выдумал народ,
И одежды дорогие
Носишь круглый год.
Такие вот игрушки,
Матрёшки - веселушки.
Пестрые рубашки,
Задорные милашки.

Материалы для работ :

- квадрат белой бумаги;
- клей;
- ножницы;
- фломастеры.

Пошаговое выполнение матрёшки:

