

*« Солнышко лучистое! »*









**Солнышко моё вставай!**



## Упражнение "Улыбка"

Я держу в ладошках Солнце!  
Я дарю его друзьям!  
Улыбнитесь - это ж просто.  
Лучик Солнца - это Вам!





## Тучка

*Тучка солнце повстречала,*

Поочерёдное сжимание в кулак («тучка») и разжимание (пальчики растопырены – «солнышко») ладоней обеих рук.

*Погостить его позвала.*

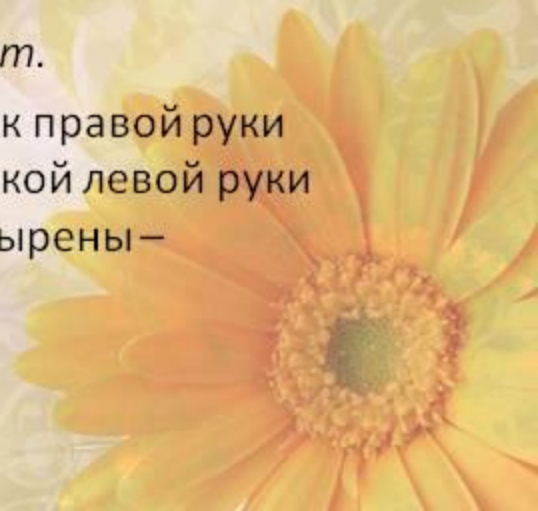
Приглашающий» жест правой рукой. Показать ладонку левой руки (пальчики растопырены «солнышко»)

*«Нет!» - ей солнышко в ответ.*

Погрозить указательным пальцем правой руки.

*Тучка закрывает свет.*

Соединить кулачок правой руки («тучка») с ладонкой левой руки (пальчики растопырены – «солнышко»).





# ИГРА «СОЛНЫШКО И ДОЖДИК»





## **«СОЛНЫШКО И ДОЖДИК»**

**Задачи:** Развивать у детей умение выполнять движения по сигналу воспитателя, находить свое место на площадке. Упражнять в ходьбе и беге.

**Описание:** Дети сидят на стульях вдоль комнаты, это их «дом». Воспитатель смотрит в окно и говорит: «Какая хорошая погода, идите гулять!». Дети встают и идут в любом направлении. «Дождь пошел, бегите домой!» - говорит воспитатель. Дети бегут к стульям и занимают свои места. Воспитатель приговаривает «Кап – кап – кап!». Постепенно дождь утихает и воспитатель говорит: «Идите гулять. Дождь перестал!».

### **Правила:**

Дети уходят из дома по сигналу «Идите гулять!».

Бегут домой на сигнал «дождь пошел!».

**Варианты:** Дети вначале занимают любой стул, затем только свой. Вместо домика устроить переносной навес – прятаться от дождя. Во время прогулки могут собирать «грибы и ягоды». Ходьбу можно заменить пляской.

*Тучка прячется за лес,  
Смотрит солнышко с небес!  
И такое чистое,  
Доброе, лучистое!  
Если б мы его достали,  
Мы б его расцеловали.*







**Моё настроение**

# ***Моё настроение...***



**Солнечное, радостное  
настроение**



**Облачное, нормальное  
настроение**



**Пасмурное, грустное  
настроение**





## Игра «Солнышко»


Оборудование: желтый круг — солнышко; желтые прищепки — лучики.

Инструкция: «Назови одним словом, что делал лучик, и прикрепи прищепку к кругу».



## Физкультминутка

Вот как солнышко встаёт –  
Выше, выше, выше!  
К ночи солнышко зайдёт  
Ниже, ниже, ниже!  
Хорошо, хорошо  
Солнышко смеётся,  
А под солнышком нам всем  
Весело живётся!













## ● *Игра с пальчиками «Солнышко»*

● *Вот как солнышко встает:* (руки поднимают вверх,

● *Выше, выше, выше...* ладошки открыты)

● *К ночи солнышко зайдет:* (руки опускают вниз,


● *Ниже, ниже, ниже...* ладошки закрыты)

*Дети вместе с воспитателем лепят солнышки и прикрепляют на палочки*

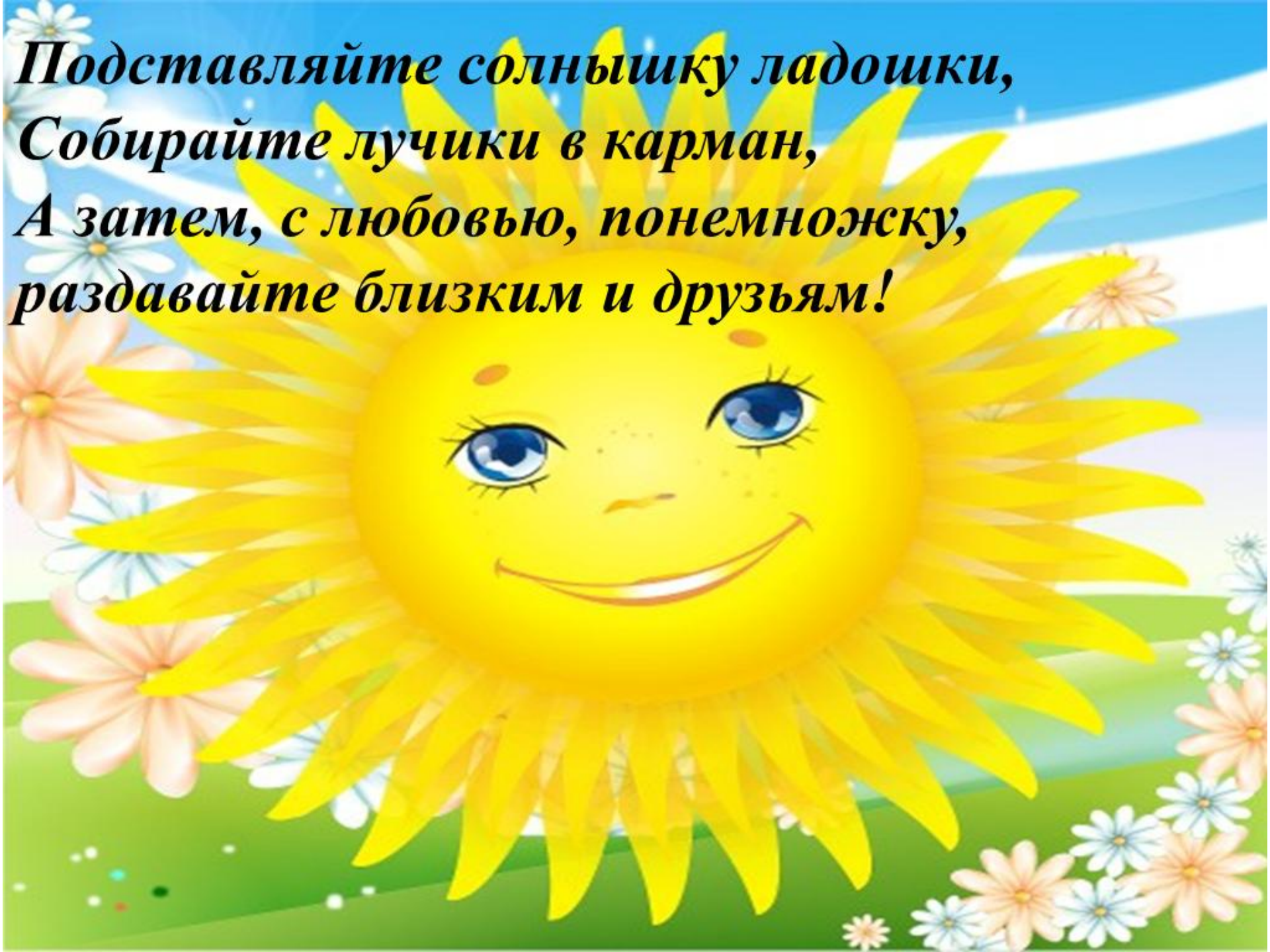




Каким бывает солнышко?



*Подставляйте солнышку ладошки,  
Собирайте лучики в карман,  
А затем, с любовью, понемножку,  
раздавайте близким и друзьям!*





С неба смотрит  
солнце  
Миллионы лет.  
Льет на землю  
солнце  
И тепло и свет.



**Яркой, солнечной  
весны!**



**Солнечного  
настроения!**





СПАСИБО ЗА ВНИМАНИЕ!

