

**Презентация
«Вот какое
солнышко»
для детей
младшей группы
№2
Составила
Панкова К.С.**



**Предлагаю
поиграть вместе
с детьми в игру
«Подари
солнышку
лучики»**

Игра «Солнышко»

Оборудование: желтый круг — солнышко; желтые прищепки — лучики.

Инструкция: «Назови одним словом, что делал лучик, и прикрепи прищепку к кругу».



**Мы не будем
унывать
Будем глазками
играть
Игра
«Лучик солнца»**

ЛУЧИК СОЛНЦА

- Лучик, лучик озорной,
- Поиграй-ка ты со мной.
- *Моргают глазками.*
- Ну-ка лучик, повернись,
- На глаза мне покажись.
- *Делают круговые движения глазами.*
- Взгляд я влево отведу,
- Лучик солнца я найду.
- *Отводят взгляд влево.*
- Теперь вправо посмотрю,
- Снова лучик я найду.
- *Отводят взгляд вправо.*




**А теперь пришла
пора
песню спеть нам
детвора!
Песня : «Солнышко»**




Песня «Солнышко»

**Вот как солнышко встаёт –
Выше, выше, выше!
К ночи солнышко зайдёт
Ниже, ниже, ниже!
Хорошо, хорошо
Солнышко смеётся,
А под солнышком нам всем
Весело живётся!**



**А теперь не
зевай
Дружно танец
начинай
Танец –игра
«Паровоз»**



Мимическая гимнастика


Давайте
вместе с
детьми
с помощью
мимики
изобразим
солнышко



**Ну а теперь мы
отдохнем
и игру начнем!
Игра «Солнышко и
дождик»**



**1 ч музыки- дети бегают, веселятся
2ч музыки – дети убегают от дождя и
прячутся под зонтик**



Давайте
подарим друг
другу
хорошее
настроение и
сделаем
вместе с
детьми
солнышко
доброты



*Солнце встало высоко,
Стало на земле светло,
Сверху лучики летят,
Все вокруг согреть хотят!
Солнышко лучистое,
Словно золотистое!
Радуются Солнцу дети!
Ну-ка выгляни в окно,
Ты увидишь, как на небе
Улыбается оно!*

Улыбнитесь вместе с
СОЛНЫШКОМ!

