

Маршрутный лист на время самоизоляции с 6.04 по 10.04

группа "Ягодки" средний дошкольный возраст 4-5 лет

Тема недели: Космос. Солнце, звёзды.

День недели	Вид образовательной деятельности	Тема образовательной деятельности	Ссылка
Четверг	Конструирование	1). Космическая ракета. 2). Мастер класс по изготовлению ракеты из бумаги (по ссылке).	https://www.youtube.com/watch?v=YF65rKNG8jc

1 задание.

Отгадай загадку.


Чудо-птица, алый хвост,

Прилетела в стаю звёзд.

(РАКЕТА).


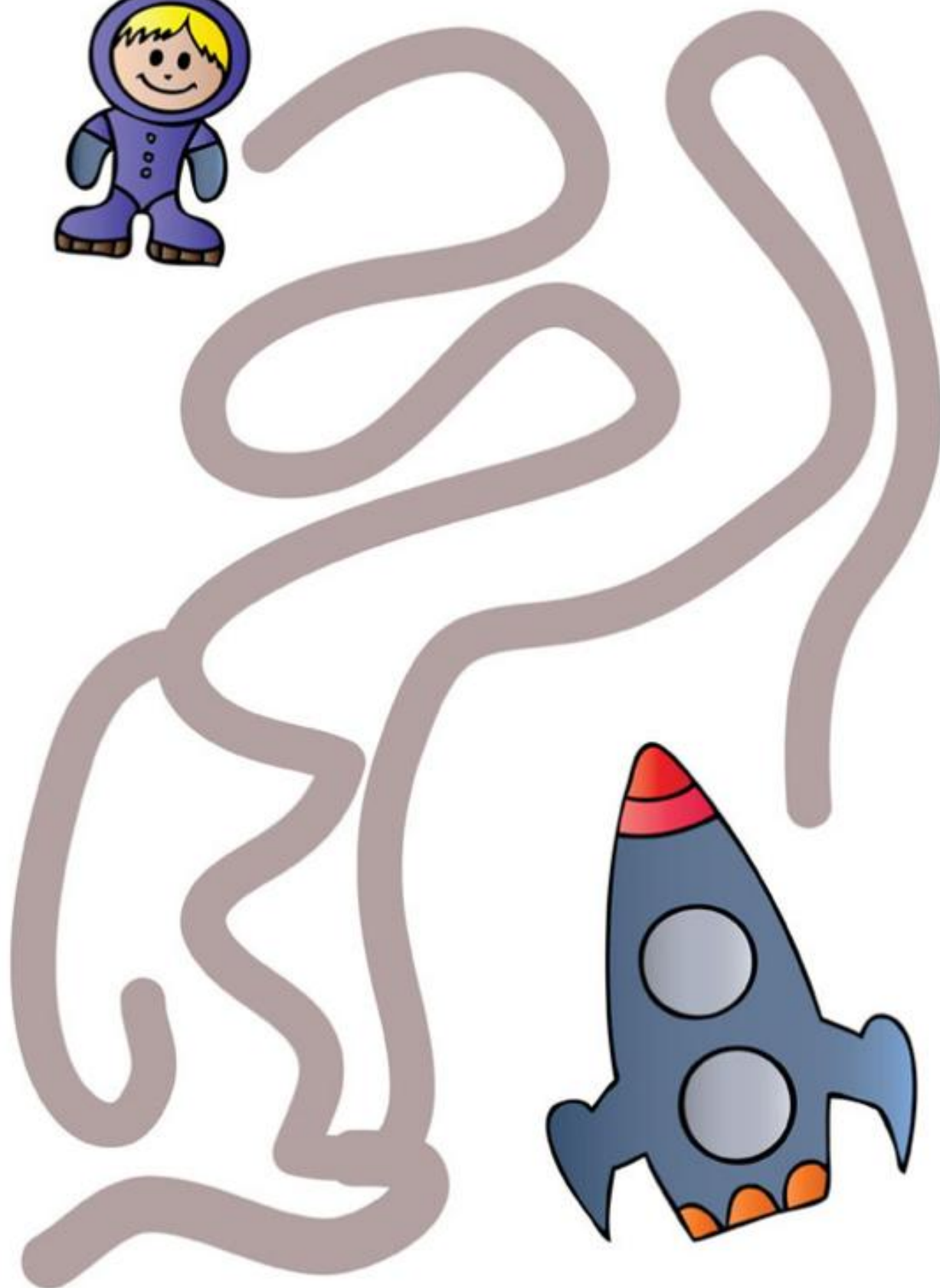
2 задание.

Помоги Белке и Стрелке добраться до ракеты!



3 задание.

Помоги космонавту вернуться в ракету.



Физминутка



*Вот выходит на парад
Наш космический отряд.
Руки в стороны – к плечам,
Дружно мы покажем вам.
На пояс обе руки ставим
И наклоны выполняем.
Руки за голову – и вот
Наклоняемся вперед.
Приседаем и встаем
И ничуть не устаем.
И опять шагаем,
Руки к звездам поднимаем.*

4 задание.

Словесная игра «Подскажи словечко». Взрослый читает стихотворные строчки, но перед последним словом делает паузу, предлагая ребёнку самому закончить стишок. Если ребёнок затрудняется с ответом, подскажите ему сами. Игру можно повторить несколько раз.

На корабле воздушном,
Космическом, послушном,
Мы, обгоняя ветер,
Несёмся на ... *(ракете)*.

Планета голубая,
Любимая, родная,
Она твоя, она моя,
И называется ... *(Земля)*.
Есть специальная труба,
В ней Вселенная видна,
Видят звёзд калейдоскоп
Астрономы в ... *(телескоп)*.

Посчитать совсем не просто
Ночью в тёмном небе звёзды.
Знает все наперечёт
Звёзды в небе ... *(звездочёт)*.

Самый первый в Космосе
Летел с огромной скоростью
Отважный русский парень
Наш космонавт ... *(Гагарин)*.

Освещает ночью путь,
Звёздам не даёт заснуть,
Пусть все спят, ей не до сна,
В небе не заснёт ... *(луна)*.

Специальный космический есть
аппарат,
Сигналы на Землю он шлёт всем
подряд,
И как одинокий путник
Летит по орбите ... *(спутник)*.

У ракеты есть водитель,
Невесомости любитель.

По-английски: “астронавт”,

А по-русски ... *(космонавт)*.

ПРЕДЛАГАЮ СОВМЕСТНО С РЕБЁНКОМ
ИЗ БРОСОВОГО МАТЕРИАЛА СДЕЛАТЬ
РАКЕТУ (ОТПРАВИТЬ ФОТООТЧЁТ В
ВАТТСАП ВОСПИТАТЕЛЮ).