

Играем пальчиками
Презентация для
малышей





**Ум ребенка находится на
кончиках его пальцев.**

В.А.Сухомлинский





Значение пальчиковых игр для малышей трудно переоценить. Известными исследователями Института физиологии детей и подростков (А. В. Антакова-Фомина, М. И. Кольцова, Е. И. Исенина) была доказана связь пальцевой моторики и речевой функции.

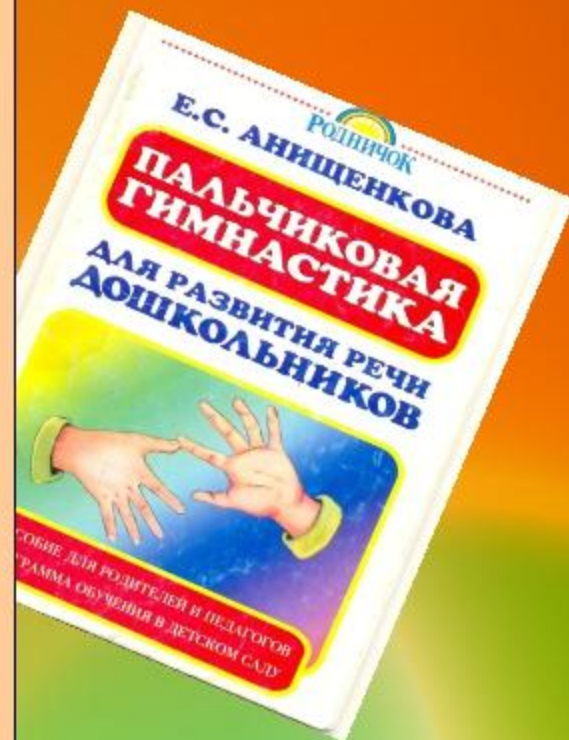
Пальчиковые игры способствуют развитию мелкой моторики, которая, в свою очередь, стимулирует развитие многих зон головного мозга, и в большей степени речевых центров.

Учёными была выявлена
закономерность:

ЕСЛИ развитие движений пальцев
соответствует возрасту,

ее развитие находится
в
формы и наоборот.

Пальчиковые игры



Это открытие нашей народной педагогики.
Это общение ребёнка с ребёнком.
Это общение ребёнка со взрослым.

Пальчиковые игры -



- ЭТО инсценировка небольших рифмованных рассказов, сказок с помощью пальцев и ручек. Эти игры как бы воссоздают реальность окружающего мира - предметы, животных, людей, их деятельность, явления природы. Очень важным фактором для развития речи является то, что в пальчиковых играх все подражательные действия сопровождаются стихами. Стихи привлекают внимание малышей и легко запоминаются.
- В ходе "пальчиковых игр" дети, повторяя движения взрослых, активизируют моторику рук. Тем самым вырабатывается ловкость, умение управлять своими движениями, концентрировать внимание на одном виде деятельности.
- Пальчиковые игры дают возможность родителям и воспитателям играть с малышами, радовать их и, вместе с тем развивать речь и мелкую моторику таким играм ребёнок получает разнообразные сенсорные впечатления, у него развивается внимательность и способность сосредотачиваться. Такие игры формируют добрые взаимоотношения между детьми, а также между взрослым и ребёнком.

Пальчиковые игры для малышей, развивая мелкую моторику кистей рук, являются отличным средством подготовки руки ребенка к выполнению разнообразных действий.

Это и рисование, и различные манипуляции с мелкими предметами, а главное – это подготовка руки к письму



Старые счеты превратились в красивые крупные бусинки



В свободное время дети с интересом играют с мелким конструктором и геометрическими фигурами.





**Я с резиночкой играю,
Я резиночку кручу
Быть послушным пальчику
Я велю.**

«Пальчики – играют»



- Иногда дети не любят застегивать пуговицы или шнуровать ботинки. Это свидетельствует о том, что у малыша мелкая моторика развита

... ловкие пальчики

Дружат в нашей группе
Девочки и мальчики
Мы с тобой подружим
Маленькие пальчики!



«Коза»

Идет коза рогатая,
Идет коза бодатая,
Глазками хлоп-хлоп,
Ножками топ –топ,
Кто кашу не ест, молоко не пьет
Забодаю, забодаю!





**Покатаю я в руках
Шарики, горошки
Быть послушными учу
Пальчики, ладошки**



Дружные пальчики

Пальчик, пальчик, где ты был?

(пальчики сгибаются в кулачек и разгибаются)

С этим пальцем в лес ходил,

С этим пальцем щи варил,

С этим пальцем кашу ел,

С этим пальцем песни пел.

(на каждую строчку загибается пальчик)



Наша группа

В нашей группе все друзья.

(ритмично стучат по столу)

Самый младший - это я.

Это Маша,

Это Катя,

Это Юра,

Это Даша.


(разжимают кулачки, начиная с мизинчика)



Семья

Этот пальчик – дедушка,
Этот пальчик – бабушка,
Этот пальчик папочка,
Этот пальчик мамочка,
Этот пальчик – я.

Вот и вся моя семья!



Пальчики засыпают

Этот пальчик хочет спать,

Этот пальчик – прыг в кровать!

Этот пальчик прикорнул,

Этот пальчик уж заснул.

Встали пальчики. Ура!

В детский сад идти пора!



Пальчиковая игра



На руке лежит клубок,
поиграем с ним, дружок!
Покатали, покрутили,
между пальцев положили.
Крепко пальчики мы сжали,
в кулачке его помяли,
И нисколько не устали



Фруктовая ладошка

Этот пальчик — апельсин,

Он, конечно, не один.

Этот пальчик — слива,

Вкусная, красивая.

Этот пальчик — абрикос,

Высоко на ветке рос.

Этот пальчик — груша,


Просит: “Ну-ка, скушай!”

Этот пальчик — ананас,

Фрукт для вас и для нас.



МОЛОДЦЫ!



Спасибо за внимание !