

Маршрутный лист на время самоизоляции с 6.04 по 10.04

группа "Ягодки" средний дошкольный возраст 4-5 лет

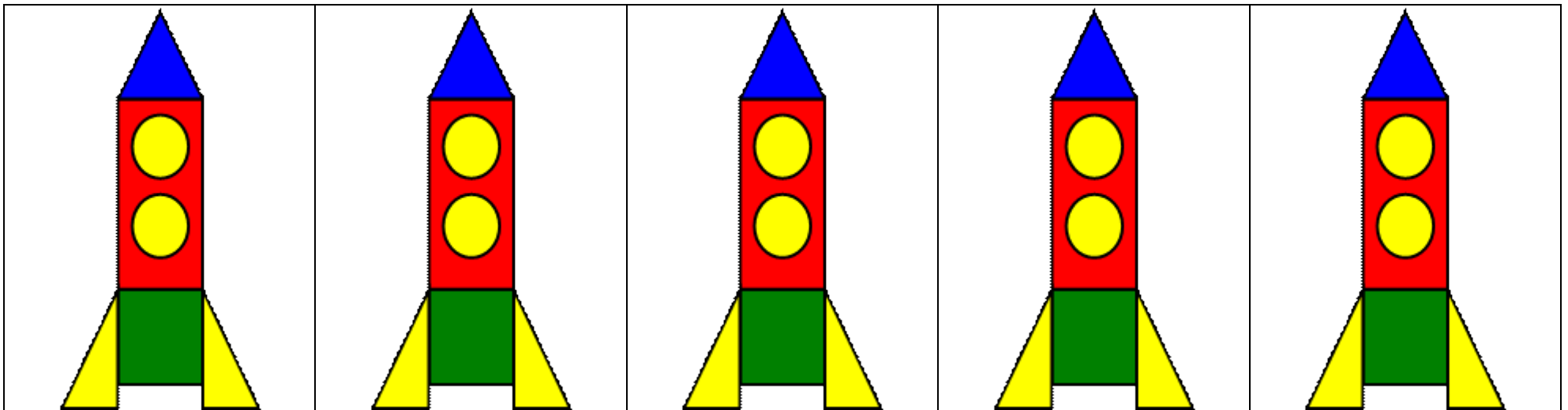
Тема недели: Космос. Солнце, звёзды.

День недели	Вид образовательной деятельности	Тема образовательной деятельности
Среда	Математика	1). Путешествие в космос. Цель: закрепить у детей ранее полученные знания.

1 задание.

1) Упразднить в счёте в пределах пяти в прямом и обратном порядке.

2) Назвать из каких геометрических фигур состоит ракета.



2 задание.

Дидактическая игра: «Когда это бывает?»

Цель: Уточнить с ребенком последовательность времен суток.

А) Когда это бывает?

Б) Что изображено на картинках?



Ребята, в космосе всегда темно, а у нас на Земле есть части суток. А вы можете их определить? Я вам загадаю загадки про части суток, а вы найдете картинку отгадку.

Солнце ярко встаёт,
Петушок в саду поёт,
Наши дети просыпаются,
В детский садик собираются.

(УТРО).

Солнце в небе
Ярко светит
На прогулку мы идём,
Песни весело поём.

(ДЕНЬ).

Солнышко лучистое
Село за дома,
Мы пришли с прогулки
Ужинать пора.

(ВЕЧЕР).

В небе звёздочки горят,
В речке струйки говорят,
К нам в окно луна глядит,
Нашим деткам спать велит.

(НОЧЬ).

ФИЗКУЛЬТМИНУТКА

КОСМИЧЕСКАЯ ЗАРЯДКА

www.detidoma.net



Мы в ракету смело сели.
(садимся на корточки)



Шлем на голову надели.
(круглые руки над головой)



"Пуск!" - и в космос мы летим
(встаем и тянемся вверх)

В невесомости парим.
(руки в стороны,
качаемся на одной ноге)



Путь наметили к планете
(вытягиваем руки вперед)

Помахали вслед комете,
Потянули за рычаг
(тянем за "рычаг")



Взяли курс к созвездию Рак.

Посмотрели в телескоп
(два ~~плотно~~ сжатых кулака перед глазами)
Надавили кнопку стоп!
(давим большим пальцем на вообр. кнопку)



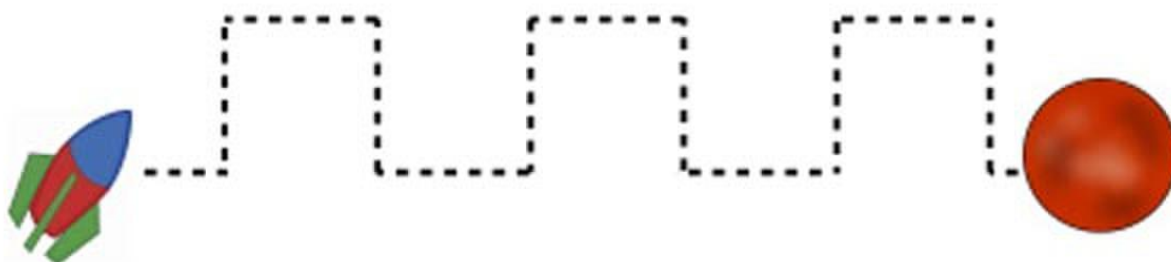

Развернули мы ракету.
(поворачиваемся)
Как обычную карету.
И продолжили полет:
(руки в стороны, покачиваемся)



Космос нас с собой зовет!
(машем рукой)


3 задание.

Обведи пунктирную линию.
Помоги ракетам добраться до
Планет.



4 задание.

Раскрась картинку по номерам.



1 – голубой цвет 2 – оранжевый цвет 3 – красный цвет 4 – желтый цвет 5 – синий цвет

3 и 4 задания, отправить фотоотчёт в ВАТТСАПП воспитателю.