

## ОТЧЕТ О ФИНАНСОВЫХ РЕЗУЛЬТАТАХ ДЕЯТЕЛЬНОСТИ УЧРЕЖДЕНИЯ

на 1 января 2022 г.

Учреждение Муниципальное бюджетное дошкольное образовательное учреждение "Детский сад № 4"

Обособленное подразделение Учредитель Администрация Артемовского городского округа

Наименование органа, осуществляющего полномочия учредителя Управление образования Артемовского городского округа

Периодичность: годовая

Единица измерения: руб.

	КОДЫ
Форма по ОКУД	0503721
Дата	01.01.2022
по ОКПО	51817292
ИНН	6602007131
по ОКТМО	65703000
по ОКПО	04041941
ИНН	6602001531
Глава по БК	901
по ОКЕИ	383



Наименование показателя	Код строки	Код аналитики	Деятельность с целевыми средствами	Деятельность по государственному заданию	Приносящая доход деятельность	Итого
1	2	3	4	5	6	7
<b>Доходы (стр. 030+стр. 040+стр. 050+стр. 060+стр. 070+стр. 090+стр. 100+стр. 110)</b>	010	100	10 000,00	25 624 672,00	2 998 312,85	28 632 984,85
<i>Доходы от собственности</i>	030	120	-	-	-	-
в том числе:						
<i>Доходы от оказания платных услуг (работ), компенсаций затрат</i>	040	130	-	25 622 392,00	2 998 264,45	28 620 656,45
в том числе:						
<i>Доходы от оказания платных услуг (работ)</i>		131	-	25 622 392,00	2 998 264,45	28 620 656,45
<i>Штрафы, пени, неустойки, возмещения ущерба</i>	050	140	-	-	-	-
в том числе:						
<i>Безвозмездные поступления текущего характера от бюджетов</i>	060	150	10 000,00	-	-	10 000,00
в том числе:						
<i>Поступления текущего характера бюджетным и автономным учреждениям от сектора государственного управления</i>		152	10 000,00	-	-	10 000,00
<i>Безвозмездные поступления капитального характера от бюджетов</i>	070	160	-	-	-	-
в том числе:						
<i>Доходы от операций с активами</i>	090	170	-	-	48,40	48,40
в том числе:						
<i>Доходы от выбытия активов</i>		172	-	15 902 738,02	48,40	15 902 786,42
<i>Доходы от оценки активов и обязательств</i>		176	-	-15 902 738,02	-	-15 902 738,02

Наименование показателя	Код строки	Код аналитики	Деятельность с целевыми средствами	Деятельность по государственному заданию	Приносящая доход деятельность	Итого
1	2	3	4	5	6	7
<i>Прочие доходы</i>	100	180	-	-	-	-
в том числе						
<i>Безвозмездные нецелевые поступления в сектор государственного управления</i>	110	190	-	2 280,00	-	2 280,00
в том числе						
Безвозмездные нецелевые поступления текущего характера от сектора государственного управления и организаций государственного сектора		191	-	2 280,00	-	2 280,00
<b>Расходы (стр. 160+стр. 170+стр. 190+стр. 210+стр. 230+стр. 240+стр. 250+стр. 260+стр. 270)</b>	150	200	-	25 772 796,20	2 990 706,41	28 763 502,61
<i>Оплата труда и начисления на выплаты по оплате труда</i>	160	210	-	20 866 092,55	-	20 866 092,55
в том числе						
Заработная плата		211	-	16 040 668,27	-	16 040 668,27
Начисления на выплаты по оплате труда		213	-	4 825 424,28	-	4 825 424,28
<i>Оплата работ, услуг</i>	170	220	-	2 998 071,09	-	2 998 071,09
в том числе						
Услуги связи		221	-	36 733,89	-	36 733,89
Коммунальные услуги		223	-	1 792 967,50	-	1 792 967,50
Арендная плата за пользование имуществом (за исключением земельных участков и других обособленных природных объектов)		224	-	1 584,00	-	1 584,00
Работы, услуги по содержанию имущества		225	-	345 976,80	-	345 976,80
Прочие работы, услуги		226	-	820 808,90	-	820 808,90
<i>Обслуживание долговых обязательств</i>	190	230	-	-	-	-
в том числе						
<i>Безвозмездные перечисления текущего характера организациям</i>	210	240	-	-	-	-
в том числе						
<i>Безвозмездные перечисления бюджетам</i>	230	250	-	-	-	-
в том числе						
<i>Социальное обеспечение</i>	240	260	-	-	-	-
в том числе						
<i>Расходы по операциям с активами</i>	250	270	-	1 771 386,56	2 990 706,41	4 762 092,97
в том числе						
Амортизация		271	-	729 502,64	-	729 502,64
Расходование материальных запасов		272	-	1 041 883,92	2 990 706,41	4 032 590,33
<i>Безвозмездные перечисления капитального характера организациям</i>	260	280	-	-	-	-
в том числе						



Наименование показателя	Код строки	Код аналитики	Деятельность с целевыми средствами	Деятельность по государственному заданию	Приносящая доход деятельность	Итого
1	2	3	4	5	6	7
<i>Прочие расходы</i>	270	290	-	137 246,00	-	137 246,00
в том числе:						
Налоги, пошлины и сборы		291	-	137 246,00	-	137 246,00
<b>Чистый операционный результат (стр. 301–стр. 302); (стр. 310+стр. 410)</b>	300		10 000,00	-148 124,20	7 606,44	-130 517,76
<i>Операционный результат до налогообложения (стр. 010–стр. 150)</i>	301		10 000,00	-148 124,20	7 606,44	-130 517,76
Операции с нефинансовыми активами (стр. 320+стр. 330+стр. 350+стр. 360+стр. 370+стр. 380+стр. 390+стр. 400)	310		-	-16 064 643,45	77 823,93	-15 986 819,52
<i>Чистое поступление основных средств</i>	320		-	-110 002,64	-	-110 002,64
в том числе:						
увеличение стоимости основных средств	321	310	10 000,00	619 500,00	-	629 500,00
уменьшение стоимости основных средств	322	41X	10 000,00	729 502,64	-	739 502,64
<i>Чистое поступление произведенных активов</i>	350		-	-15 902 738,02	-	-15 902 738,02
в том числе:						
увеличение стоимости произведенных активов	351	330	-	-15 902 738,02	-	-15 902 738,02
<i>Чистое поступление материальных запасов</i>	360		-	-51 902,79	77 823,93	25 921,14
в том числе:						
увеличение стоимости материальных запасов	361	340	-	989 981,13	3 181 863,20	4 171 844,33
из них:						
уменьшение стоимости материальных запасов	362	440	-	1 041 883,92	3 104 039,27	4 145 923,19
из них:						
в том числе:						
увеличение стоимости прав пользования	371	35X	-	1 584,00	-	1 584,00
уменьшение стоимости прав пользования	372	45X	-	1 584,00	-	1 584,00

Наименование показателя	Код строки	Код аналитики	Деятельность с целевыми средствами	Деятельность по государственному заданию	Приносящая доход деятельность	Итого
1	2	3	4	5	6	7
в том числе:						
увеличение затрат	391	х	-	26 229 621,08	-	26 229 621,08
уменьшение затрат	392	х	-	26 229 621,08	-	26 229 621,08
Операции с финансовыми активами и обязательствами (стр. 420–стр. 510)	410		10 000,00	15 916 519,25	-70 217,49	15 856 301,76
Операции с финансовыми активами (стр. 430+стр. 440+стр. 450+стр. 460+стр. 470+стр. 480)	420		-	68 151 874,45	-79 049,05	68 072 825,40
<i>Чистое поступление денежных средств и их эквивалентов</i>	430		-	-7 548,34	-118 026,31	-125 574,65
в том числе:						
поступление денежных средств и их эквивалентов	431	510	10 000,00	25 657 078,06	3 081 333,69	28 748 411,75
выбытие денежных средств и их эквивалентов	432	610	10 000,00	25 664 626,40	3 199 360,00	28 873 986,40
<i>Чистое увеличение дебиторской задолженности</i>	480		-	68 159 422,79	38 977,26	68 198 400,05
в том числе:						
увеличение дебиторской задолженности	481	560	10 000,00	94 505 662,86	3 122 831,61	97 638 494,47
уменьшение дебиторской задолженности	482	660	10 000,00	26 346 240,07	3 083 854,35	29 440 094,42

Наименование показателя	Код строки	Код аналитики	Деятельность с целевыми средствами	Деятельность по государственному заданию	Приносящая доход деятельность	Итого
1	2	3	4	5	6	7
<b>Операции с обязательствами</b> (стр. 520+стр. 530+стр. 540+стр. 550+стр. 560)	510		-10 000,00	52 235 355,20	-8 831,56	52 216 523,64
<i>Чистое увеличение прочей кредиторской задолженности</i>	540		-10 000,00	-21 807,80	-8 831,56	-40 639,36
в том числе:						
увеличение прочей кредиторской задолженности	541	730	10 000,00	27 885 403,77	3 181 814,80	31 077 218,57
уменьшение прочей кредиторской задолженности	542	830	20 000,00	27 907 211,57	3 190 646,36	31 117 857,93
<i>Чистое изменение доходов будущих периодов</i>	550	x	-	52 257 163,00	-	52 257 163,00

Руководитель  Соколова Ю.А. (расшифровка подписи)      Главный бухгалтер  Исакова С.И. (расшифровка подписи)

Централизованная бухгалтерия      МКУ АГО "ЦОДСО" (наименование, ОГРН, ИНН, КПП, местонахождение)

Руководитель (уполномоченное лицо)  Директор (должность)  Деева А.А. (расшифровка подписи)

Исполнитель бухгалтер (должность)  Исакова С.И. (расшифровка подписи)      (телефон, e-mail)

« 18 » января 20 22 г.

**ДОКУМЕНТ ПОДПИСАН  
ЭЛЕКТРОННОЙ ПОДПИСЬЮ**

**СВЕДЕНИЯ О СЕРТИФИКАТЕ ЭП**

Сертификат 603332450510203670830559428146817986133868575891

Владелец Соколова Юлия Анатольевна

Действителен с 02.03.2022 по 02.03.2023