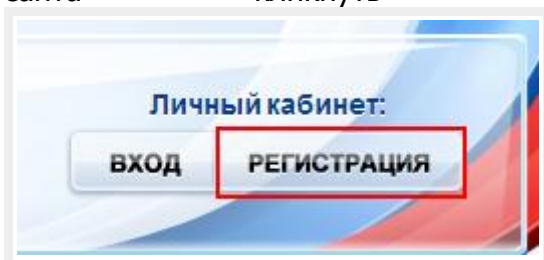


Регистрация на сайте Госуслуги — инструкция.

Что понадобится для регистрации на портале Госуслуги?

- паспорт (необходимы паспортные данные);
- страховое свидетельство обязательного пенсионного страхования (СНИЛС, его одиннадцатизначный номер);
- мобильный телефон или электронная почта.

После того как Вы перешли на портал gosuslugi.ru, необходимо в правом верхнем углу сайта кликнуть по ссылке «Регистрация».



Затем Вам будет предложено заполнить форму регистрации, которая включает в себя указание имени, фамилии, номера телефона или электронной почты.

Перейдем к первому шагу.

Шаг 1. Предварительная регистрация.


На данном этапе Вам необходимо заполнить всего 3 поля: фамилия, имя, номер мобильного телефона или адрес электронной почты.

A screenshot of the registration form on the Gosuslugi.ru website. At the top, it displays the "ГОСУСЛУГИ" logo and the text "Доступ к сервисам электронного правительства". Below this is the heading "Регистрация". The form consists of four input fields: "Фамилия", "Имя", "Мобильный телефон", and "Или электронная почта". At the bottom of the form, there is a blue button labeled "Зарегистрироваться". A small disclaimer text is visible above the button: "Нажимая на кнопку «Зарегистрироваться», вы соглашаетесь с Условиями использования и Политикой конфиденциальности".

Когда Вы корректно заполнили форму, жмем кнопку «Зарегистрироваться», после чего последует этап подтверждения номера мобильного телефона или электронной почты.

Если Вы указали номер мобильного, то на следующей странице в поле «Код» введите комбинацию из цифр, высланных Вам в виде SMS-сообщения на мобильный телефон, указанный при регистрации. Затем нажимаем кнопку «Подтвердить». В случае, если код указан корректно и система подтвердила Ваш номер телефона, то на следующем этапе Вам будет необходимо придумать пароль и задать его через специальную форму, введя два раза. Будьте внимательны, данный пароль будет использоваться для входа в Ваш личный кабинет, поэтому крайне не рекомендуется использовать простые комбинации цифр или букв. Если же Вы при регистрации указали адрес электронной почты вместо номера мобильного телефона, то Вам потребуется перейти по ссылке из письма, высланного системой на Ваш электронный ящик, после чего так же задать пароль для входа.

Поздравляем! Регистрация упрощенной учетной записи завершена! Теперь Вы можете пользоваться ограниченным количеством государственных услуг, подтверждение личности для которых не требуется, а так же получать услуги справочно-информационного характера. Для того, чтобы Вы смогли полноценно пользоваться порталом, Вам нужно заполнить личную информацию и подтвердить личность, тем самым повысив уровень аккаунта. Об этом речь пойдет ниже.

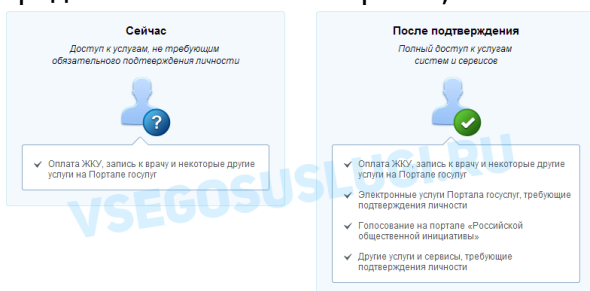


Шаг 2. Ввод личных данных.

Сразу после уведомления об успешно завершённой регистрации, система перенаправит Вас на форму заполнения личных данных, включающих в себя паспортную информацию и данные СНИЛС, поэтому эти документы необходимо подготовить заранее.

Процедура подтверждения личных данных так же проста и проходит в 3 этапа, а подтвержденная учетная запись имеет

огромные преимущества. Благодаря ей Вы сможете пользоваться всеми услугами, представленными на портале, в том числе оформить [загранпаспорт через интернет](#).



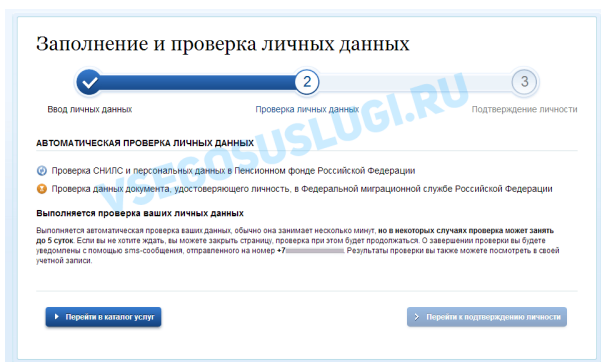
Как уже было сказано Выше, Вам понадобится паспорт и СНИЛС, а точнее его номер (см. ниже).



Личные данные следует заполнять внимательно и аккуратно. Всего Вам предстоит заполнить 12 полей. После этого необходимо отправить введенные данные на автоматическую проверку, нажав кнопку «Продолжить».

Шаг 3. Проверка введенных данных.

После заполнения формы на предыдущем этапе, указанные Вами личные данные отправляются на автоматическую проверку в Пенсионный Фонд РФ и ФМС.



С результатами данной проверки Вы сможете ознакомиться через несколько минут. В особых случаях проверка может занять довольно много времени, но случается такое редко. После того как данная процедура успешно завершится, на Ваш мобильный телефон или на адрес электронной почты будет выслано уведомление с результатом

проверки, а так же соответствующее состояние отобразится на сайте.

The image shows a screenshot of a website interface for personal data verification. At the top, it says "Заполнение и проверка личных данных" (Filling and checking personal data). Below this is a progress bar with three steps: 1. Ввод личных данных (Input personal data), 2. Проверка личных данных (Check personal data), and 3. Подтверждение личности (Verify identity). Step 2 is currently active. Below the progress bar, there is a section titled "АВТОМАТИЧЕСКАЯ ПРОВЕРКА ЛИЧНЫХ ДАННЫХ" (Automatic check of personal data) with two green checkmarks indicating successful checks: "Проверка СНИЛС и персональных данных в Пенсионном фонде Российской Федерации" and "Проверка данных документа, удостоверяющего личность, в Федеральной миграционной службе Российской Федерации". A message states: "Проверка ваших личных данных завершена. Ваши личные данные проверены. После повторного входа в систему вам будет доступен расширенный перечень государственных услуг. Для получения ряда услуг требуется осуществить подтверждение вашей личности. Вы можете перейти к процедуре подтверждения личности прямо сейчас, либо осуществить эту процедуру позже." There are buttons for "Войти повторно" (Log in again), "Перейти в каталог услуг" (Go to services catalog), and "Перейти к подтверждению личности" (Go to identity verification). To the right, a notification bubble says: "1 непрочитанных сообщений" (1 unread message). The message text reads: "Проверка личных данных завершена успешно. Теперь вам доступен расширенный перечень государственных услуг. Вы также можете перейти к процедуре подтверждения личности. Воспользуйтесь ссылкой, размещенной в вашем профиле." The notification includes an "MTS" logo and the time "15:50".

Теперь для продолжения использования портала Вам будет необходимо авторизоваться повторно.

Поздравляем! Еще один этап регистрации пройден! Теперь Вы имеете стандартную учетную запись и можете воспользоваться ограниченным набором услуг:



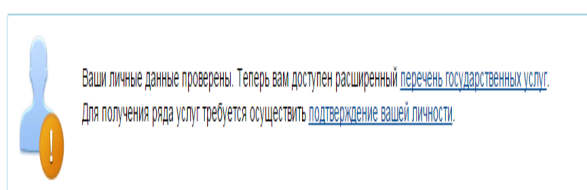
Если в данном списке нет того, ради чего Вы регистрировались на портале, это значит, что Вам необходимо подтвердить свою личность!

Шаг 4. Подтверждение личности.

Для того, чтобы полноценно пользоваться государственными услугами через интернет, Вам необходимо иметь подтвержденную учетную запись. Эта процедура предусматривает ввод на сайте Вашего персонального кода подтверждения, полученного лично одним из доступных способов.

Перейдите на страницу редактирования персональных данных и нажмите по ссылке «Подтверждение вашей личности».

Персональные данные



На портале существует 3 способа подтверждения личности:

Личное обращение. Этот способ предполагает лично обратиться пункт активации простой электронной подписи:

Адреса и режим работы пунктов активации простой электронной подписи в Артемовском городском округе:

Артемовский филиал государственного бюджетного учреждения Свердловской области «Многофункциональный центр предоставления государственных и муниципальных услуг»

623780, Свердловская область, г. Артемовский, ул. Почтовая, д. 2

Режим работы: понедельник: с 11:30 до 20:00

вторник-пятница: с 08:00 до 20:00

суббота: с 08:30 до 16:30,

воскресенье – выходной

Администрация Артемовского городского округа (кабинет № 11),

623780, Свердловская область, г. Артемовский, пл. Советов, 3

Режим работы: понедельник-пятница: с 8:00 до 17:00

суббота, воскресенье – выходной

Управление образования Артемовского городского округа (кабинет №. 18)

623780, Свердловская область, г. Артемовский, ул. Комсомольская, 18

Режим работы: понедельник-пятница: с 8:00 до 12:00

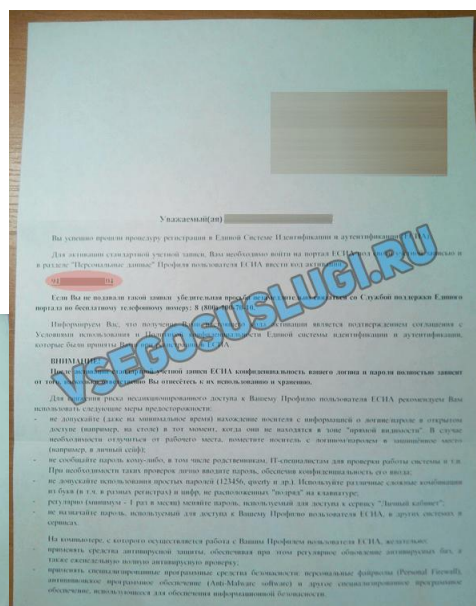
суббота, воскресенье – выходной

Подтвердить свою личность таким способом Вы можете в любой момент и без ожидания, просто посетив любой пункт из списка предложенных. Вам потребуется предъявить документ, который был указан на этапе ввода личных данных (паспорт гражданина Российской Федерации).

Также можно лично обратиться в специализированный центр обслуживания: отделение Почты России или офис компании «Ростелеком». Для подтверждения личности Вам потребуется предъявить документ, который был указан на этапе ввода личных данных (паспорт гражданина Российской Федерации).

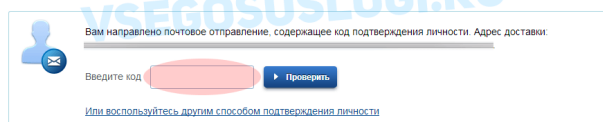
Через Почту России. В этом случае письмо с кодом подтверждения личности будет выслано на указанный Вами почтовый адрес. Пример такого письма и его содержимого Вы можете видеть ниже. Отметим так же, что код высылается заказным письмом, то есть в почтовый ящик Вам придет извещение на его получение в отделении Почты России, где Вам будет необходимо предъявить документ,

удостоверяющий личность, и извещение. Среднее время доставки письма составляет около 2-х недель с момента отправки.

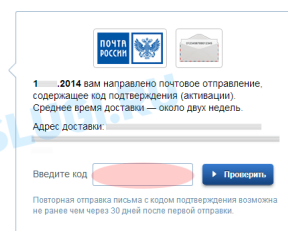


После получения кода данным способом, Вам будет необходимо ввести его в специальное поле на главной странице персональных данных своего личного кабинета, либо на странице подтверждения личности:

Персональные данные

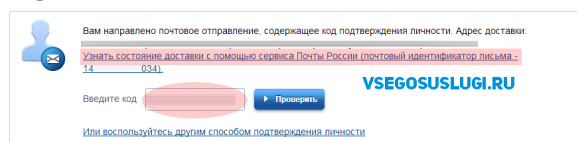


- Обратиться лично
- Получить код подтверждения личности по почте
- С помощью средства электронной подписи или УЭК



Обращаем внимание на то, что через некоторое время (обычно на следующие сутки) после отправки письма с кодом, для Вас будет доступна бесплатная услуга проверки пути его следования на сайте Почты России (трекинг). Для этого Вам необходимо перейти по специальной ссылке в блоке подтверждения кода на странице персональных данных:

Персональные данные



Путь следования письма на сайте почты России выглядит так:

Операция	Дата	Место проведения операции		Атрибут операции	Вес (кг.)	Объем, стоимость (руб.)	Налог, госпошлина (руб.)	Адресовано	
		Индекс	Название ОПС					Индекс	Адрес
Принем	16.07.2014 19:15	140961	Московский Асц	Партионный	0,020	-	-		
Обработка	17.07.2014 05:29	140992	Московский Асц цех ФЛЭТОВ и Рпо	Покинуло сортировочный центр	-	-	-		
Обработка	19.07.2014		МСЦ УОПо	Покинуло сортировочный центр	-	-	-		
Обработка	19.07.2014 12:27		почтамт	Покинуло сортировочный центр	-	-	-		
Обработка	19.07.2014 13:51			Прибыло в место вручения	-	-	-		
Вручение	22.07.2014 11:25			Вручение адресату	0,020	-	-		

VSEGOSUSLUGI.RU

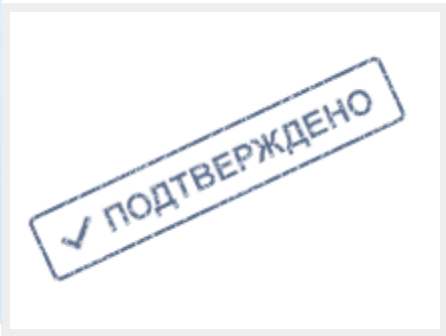
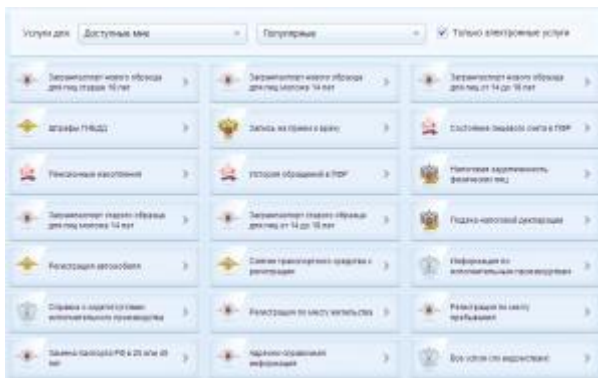
В данном случае письмо с кодом подтверждения дошло за 6 дней

Так же существует способ подтверждения личности с помощью средства электронной подписи или универсальной электронной карты.

Поздравляем! Вы подтвердили учетную запись
 Теперь вам доступны новые возможности:
 ✓ доступ ко всем электронным услугам органов власти,
 ✓ авторизация с использованием средства электронной подписи,
 ✓ восстановление доступа к своему профилю при обращении в центр обслуживания.
 Для доступа к расширенным возможностям на других сайтах вам требуется войти в систему повторно.

[Войти повторно](#) **VSEGOSUSLUGI.RU**

Если код подтверждения личности введен и успешно проверен, то Вам станут доступны все услуги на портале, а на странице Вашего личного кабинета появится логотип подтвержденной учетной записи! Так же Вам придет СМС-оповещение об успешном завершении процедуры. Поздравляем! Вот некоторые из доступных Вам услуг:



Успешной Вам работы с порталом «Госуслуги»!